

# DOBLADORA DE ESTRIBOS AUTOMÁTICA

Código GU1.SGW12D-2

PRACTICIDAD  
SEGURIDAD  
GARANTÍA  
DE CALIDAD

La Dobladora de estribos que maximiza el rendimiento del material y el de la fuerza de trabajo. Su alta eficiencia la hace el equipamiento necesario de la construcción moderna.

## VENTAJAS

1600 estribos por hora, cada lote puede rendir hasta 7 toneladas.

La precisión de 1 mm, mucho más precisa que el trabajo semi autoático con operarios.

Con capacidad para almacenar más de 500 gráficos, fácil de operar y los gráficos son programables.

La adopción de una hoja mutidividida que asegura el doble de vida útil que la hoja de una sola pieza.












Con la opción patentada de recolección automática, la producción de estribos será más eficiente.




## EQUIPAMIENTO DE SERIE



## ESPECIFICACION TÉCNICAS

	Capacidad de doblado simple	R 65 <sub>kg/mm<sup>2</sup></sub> 5-13 mm
	Capacidad de doblado doble	R 65 <sub>kg/mm<sup>2</sup></sub> 5-8 mm
	Angulo de doblado máx.	180° Bi-direccional
	RPS	1050°/seg
	Velocidad de tracción	75-100 m/min.
	Potencia del Motor de doblado	9,0 hp
	Potencia del Motor de tracción	17,0 hp
	Peso	3.4 tons
	Dimensiones	3300x950x1850 mm
	Separación entre doblado máx.	900 mm
	Separación entre doblado Mín.	90 mm